

Игра-задание

«Собери картинку»

(профессия сварщик)



Авторы:

Падалко С.М., воспитатель

Захарова П.С., воспитатель

Фадеева Н.С., старший воспитатель

Карта дидактического ресурса

Игровые цели:

Образовательная: Формирование умения перетаскивать и поворачивать часть картинки с помощью мышки.

Развивающая: Развитие умения составлять картинку из нескольких частей с опорой и без опоры на наглядность.

Воспитательная: Воспитание чувства удовлетворения от выполненного задания.

Возраст детей: 5-6 лет

Игровые правила и действие:

1. Сложить картинку из частей.
2. Выигрывает тот ребенок, который быстрее собрал картинку.

Варианты:

Вариант 1: Рассмотреть картинку, используя прием перетаскивания мышкой, соедини части картинки в одно целое с опорой на наглядность. (5 частей)



Вариант 2: Используя прием перетаскивания мышкой, соедини части картинки в одно целое без опоры на наглядность (5 частей).

Вариант 3: Используя прием перетаскивания мышкой, соедини части картинки в одно целое без опоры на наглядность, убери лишние детали.


Вариант 4: Используя приемы перетаскивания мышкой и поворачивания части картинки мышкой, соединить части в одно целое

Вариант 1: Рассмотреть картинку, используя прием перетаскивания мышкой, соедини части картинки в одно целое с опорой на наглядность. (5 частей)






Вариант 2: Используя прием перетаскивания мышкой, соедини части картинки в одно целое без опоры на наглядность (5 частей).



Вариант 3 :Используя прием перетаскивания мышкой, соедини части картинки в одно целое без опоры на наглядность, убери лишние детали.



Вариант 4: Используя приемы перетаскивания мышкой и поворачивания части картинки мышкой, соединить части в одно целое

