

Утверждаю
заведующий
детским садом № 84



Н.Г.Панакушина

Утверждаю
начальник ОГИБДД МУ МВД России
«Рыбинское»
подполковник полиции



А.Н. Брынский

ПАСПОРТ

дорожной безопасности образовательного учреждения
муниципального дошкольного образовательного учреждения
детского сада № 84

2024 год

Содержание

1. Общие сведения	с.3
2. План-схемы образовательного учреждения	с.5
2.1. План- схема района расположения ОУ, пути движения транспортных средств и воспитанников	с.5
2.2. План-схема пути движения транспортных средств к местам разгрузки/погрузки и рекомендуемых безопасных путей передвижения воспитанников по территории образовательного учреждения.	с.6
Приложение	с.7

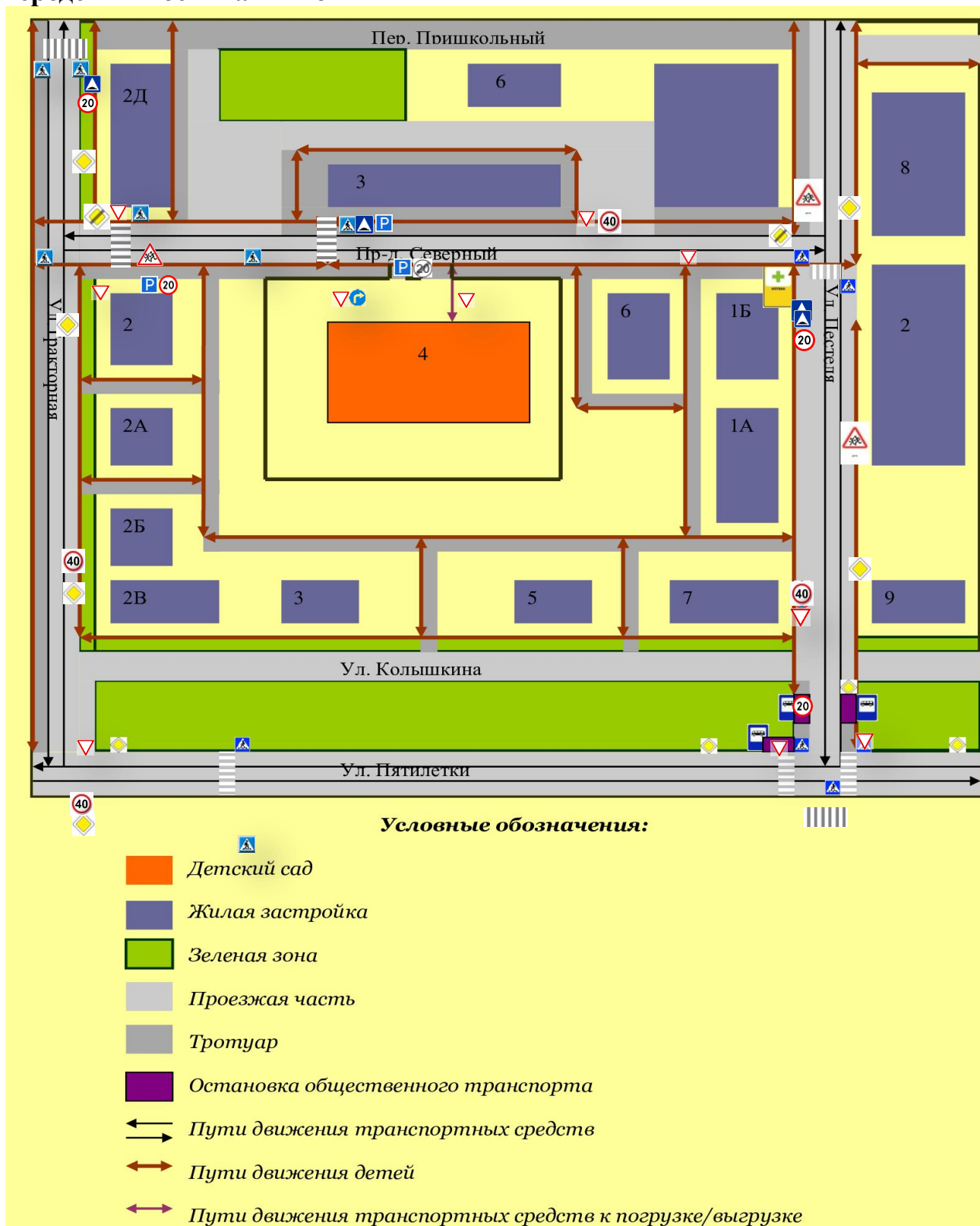
1. Общие сведения

Наименование ОУ	муниципальное дошкольное образовательное учреждение детский сад № 84
Тип ОУ	дошкольное образовательное учреждение, автономное
Юридический адрес ОУ	Российская Федерация, 152909 Ярославская область, город Рыбинск, Северный проезд, д.4
Фактический адрес ОУ	Российская Федерация, 152909 Ярославская область, город Рыбинск, Северный проезд, д.4
Руководитель ОУ	заведующий Панакушина Наталья Геннадиевна телефон: 8(4855) 32-70-84
Ответственные сотрудники муниципального органа управления образованием	специалист отдела общего образования Деревянчук Любовь Ивановна телефон: 8(4855) 28-23-84
Ответственные отдела ОГИБДД	инспектор группы по пропаганде ПДД капитан полиции Минеев Сергей Борисович телефон: 8(4855) 23-81-21
Ответственные педагоги за мероприятия по профилактике детского травматизма	старший воспитатель Фадеева Наталия Сергеевна телефон: 8(4855) 32-70-84
Количество воспитанников	120 человек
Наличие уголка по БДД	в детском саду имеется 5 уголков по БДД в группах детей дошкольного возраста (в каждой возрастной группе)

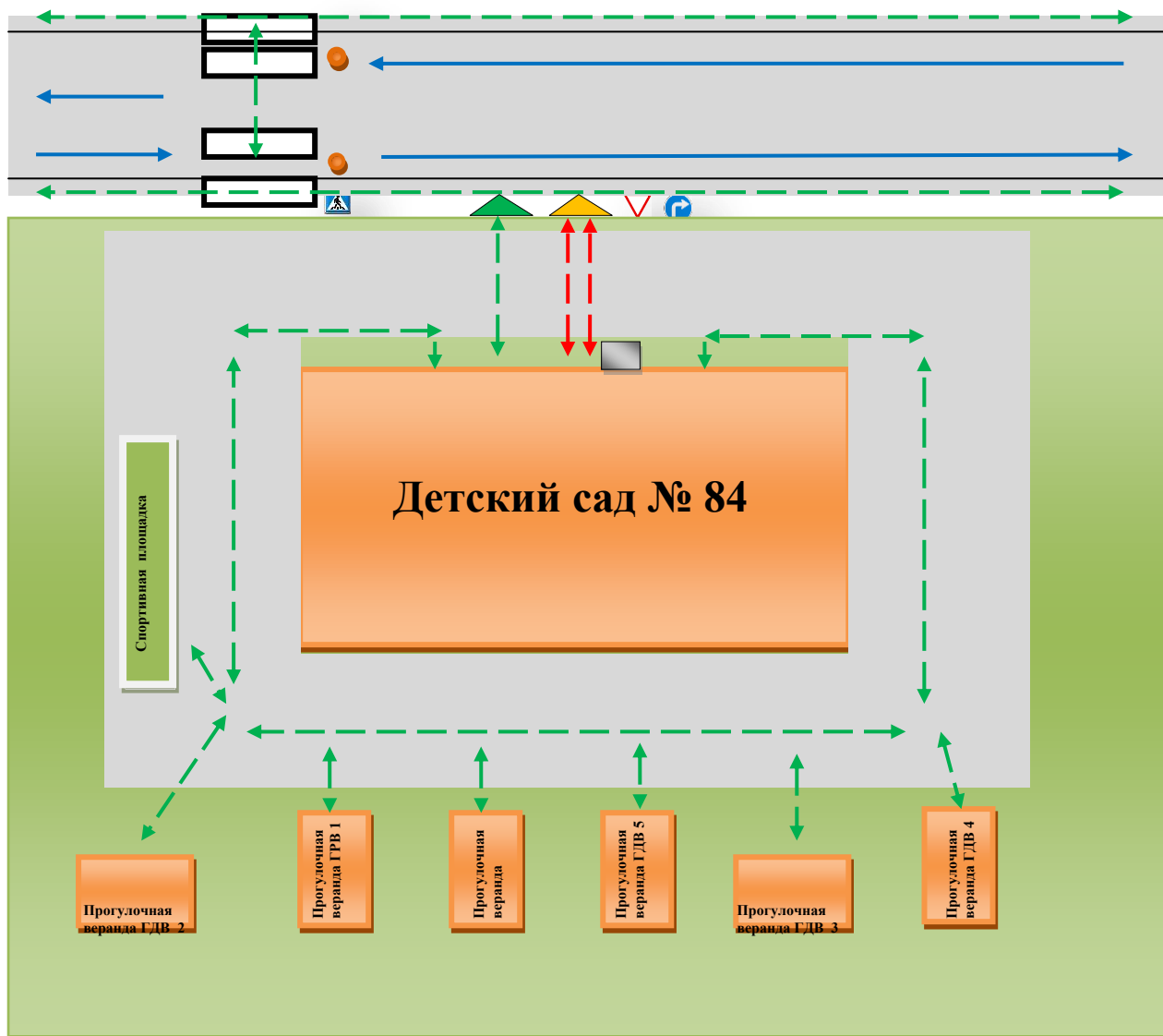
Наличие класса по БДД	отсутствует
Наличие площадки по БДД	отсутствует
Наличие отряда ЮИД	отсутствует
Наличие автобуса в ОУ или любого другого для перевозки воспитанников	отсутствует
Время работы ОУ	с 7.00 до 19.00 ежедневно, кроме выходных (суббота и воскресенье) и нерабочих праздничных дней
Телефоны оперативных служб	8(4855) 29-01-11
Оперативный дежурный единой дежурно-диспетчерской службы города (ЕДДС)	
Дежурная часть МУ МВД России «Рыбинское»	02, 8(4855) 21-00-11
Оперативный дежурный по ГО и ЧС	8 (4855) 21-06-20
Дежурный единой службы спасения	112, 01, 8(4855) 28-18-17
Диспетчер скорой медицинской помощи	03, 8(4855) 28-30-49
Диспетчер ПАТП –1 (движение городских автобусов)	8(4855) 24-52-20
Пожарная охрана	01, 8(4855) 28-18-17
ФСБ	8(4855) 28-05-24, 8(4855) 21-33-34



2. План-схемы образовательного учреждения


2.1. План-схема района расположения детского сада № 84, с размещением соответствующих технических средств, пути движения транспортных средств и воспитанников







2.2. План-схема пути движения транспортных средств к местам разгрузки/погрузки и рекомендуемые пути передвижения воспитанников по территории детского сада № 84





 - въезд/выезд грузовых транспортных средств


 - место разгрузки/погрузки

 - движение грузовых транспортных средств по территории образовательного учреждения


 - движение детей на территории образовательного учреждения


 - вход детей и родителей на территорию образовательного учреждения

 - въезд для грузовых транспортных средств на территорию образовательного учреждения

ПРИЛОЖЕНИЕ

Мероприятия по профилактике детского дорожно-транспортного травматизма

1. Работа с субъектами образовательного процесса: воспитателями, специалистами по оказанию им методической помощи в проведении разнообразных форм проведения мероприятий по изучению Правил дорожного движения.
2. Активизация работы по предупреждению несчастных случаев с детьми на улице, организация бесед по разъяснению среди дошкольников Правил поведения в общественных местах и предупреждению нарушений Правил дорожного движения.
3. Создание и оборудование секторов по безопасности движения, изготовление стендов, макетов улиц, перекрестков, светофоров, разработка методических, дидактических материалов и пособий для работы с дошкольниками.
4. Создание специальных атрибутов для игр в группе, для практикумов по Правилам дорожного движения.
5. Работа с родителями по разъяснению Правил дорожного движения, проведение разных форм: собрания, конференции, совместные игровые программы, выставки-конкурсы творческих работ (рисунки, поделки).
6. Пропаганда Правил дорожного движения через видеофильмы, участие в городских творческих конкурсах (рисунки, плакаты, совместные работы детей и родителей, конспекты тематических занятий; методических разработок по проведению игровых программ, викторин, игр и др.). Оформление методической копилки по организации и проведению месячника «Внимание, дети!». Постоянный контакт администрации образовательного учреждения с инспектором ОГИБДД УВД – необходимое условие плодотворной работы по изучению Правил дорожного движения и профилактики детского дорожно-транспортного травматизма.

**План профилактической работы
муниципального дошкольного образовательного учреждения
детского сада № 84
по предупреждению детского дорожно-транспортного травматизма**

Цель: формирование у детей навыков осознанного безопасного поведения на улице города.

Задачи:

1. Познакомить дошкольников с правилами дорожного движения и безопасного поведения на улице.
2. Развивать у детей способности к предвидению возможной опасности в конкретной меняющейся ситуации и построения адекватного безопасного поведения.
3. Информировать родителей о работе детского сада по ознакомлению дошкольников с правилами дорожного движения и стимулировать их активное участие в ней.

МЕРОПРИЯТИЯ	СРОКИ	ОТВЕТСТВЕННЫЕ
<p>С ДЕТЬМИ:</p> <p>1. <i>Проведение целевых прогулок и наблюдений, бесед, познавательных занятий по ПДД, занятий по изобразительной деятельности, игр (дидактические, сюжетно-ролевые, театрализованные, настольные, строительные).</i></p>	в течение учебного года	воспитатели
<p>2. <i>Праздники:</i></p> <ul style="list-style-type: none"> - праздник «Правил дорожных на свете немало» для детей старшего дошкольного возраста», - летний «Приключения Светофорика» на площадке детского сада. 	октябрь июнь	воспитатели старших групп инструктор по физической культуре
<p>3. <i>Групповые развлечения:</i></p> <ul style="list-style-type: none"> - группы детей дошкольного возраста 3-4 лет «Научим Зайчонка правилам уличного движения», - группы детей дошкольного возраста 4-5 лет «Правила движения все без исключения знать должны», - группы детей дошкольного возраста 5-6 лет «Дорожное путешествие», - группы детей дошкольного возраста 6-7 лет «В стране дорожных знаков» - тематический вечер – развлечение по ознакомлению детей с правилами дорожного движения. 	в течение учебного года	старший воспитатель, специалисты воспитатели
<p>4. <i>Выставки детских рисунков и поделок:</i></p> <ul style="list-style-type: none"> - «Машины на улицах города»; - «Правила дорожного движения». 	в течение учебного года	специалист по художественному труду, воспитатели
<p>5. <i>Чтение художественной литературы и заучивание стихотворений по тематике, загадывание загадок о дорожном движении.</i></p>	в течение учебного года	воспитатели
	в течение учебного года	воспитатели

<p>6.Изготовление детьми старшего дошкольного возраста пособий к дидактическим и сюжетно-ролевым играм.</p>		
<p>С РОДИТЕЛЯМИ (законными представителями):</p> <p>1.Оформление уголков для родителей (законных представителей):</p> <ul style="list-style-type: none"> - «Обучение детей наблюдательности на улице»; - «Причины детского дорожно-транспортного травматизма»; - «Правила поведения на остановке маршрутного транспорта». <p>2.Привлечение родителей (законных представителей) к изготовлению атрибутов для сюжетно-ролевых игр, макета улицы, светофора, дорожных знаков.</p> <p>3.Групповые консультации, беседы на темы:</p> <ul style="list-style-type: none"> - «Воспитывайте пешехода с детства» (группы детей 3-4 лет); - «Правильное поведение на улице - залог безопасности движения пешеходов» (группы детей 4-5 лет); - «Правила дорожные детям знать положено» (группы детей 5-6 лет); - «Обучение правилам дорожного движения в семье» (группы детей 5-6 лет); - «Безопасный путь от дома до детского сада» (группы детей 6-7 лет); <p>4.Общее родительское собрание: «Мир глазами ребёнка» - выступление на тему «Как влияет на безопасность детей поведение родителей на дороге».</p> <p>5.Привлечение родителей (законных представителей) к обновлению разметки площадок и дорожных знаков, др. выносного материала.</p>	<p>в течение учебного года</p> <p>в течение учебного года</p> <p>в течение учебного года</p> <p>Сентябрь, май</p> <p>май</p>	<p>воспитатели</p> <p>воспитатели</p> <p>воспитатели</p> <p>Заведующий, старший воспитатель</p> <p>воспитатели</p>
<p>С ВОСПИТАТЕЛЯМИ:</p> <p>1. Инструктаж по теме: «Правила дорожного движения»</p> <p>2. Инструктаж по теме: «Правила дорожного движения» (Движение детей в колоннах. Перевозка детей на автобусах).</p> <p>3 Обзор литературы по теме «Профилактика ПДД»</p> <ul style="list-style-type: none"> • Журнал «Дошкольное воспитание» • Детская художественная литература • Новинки методической литературы, обзор информации в периодической печати. <p>4.Консультации для воспитателей:</p> <ul style="list-style-type: none"> - «Знакомство детей с правилами дорожного движения»; 	<p>Ежегодно – сентябрь, май, при приеме на работу</p> <p>Ежегодно – сентябрь, май; дополнительно при поездках детей</p> <p>октябрь</p> <p>ноябрь.</p> <p>в течение учебного</p>	<p>старший воспитатель</p> <p>заведующий</p> <p>старший воспитатель</p> <p>старший воспитатель</p> <p>воспитатели</p> <p>старший воспитатель</p>

<p>3.Продолжение работы по составлению картотеки игр по ПДД и ОБЖ.</p> <p>4.Приобретение плакатов по ПДД и ОБЖ для стендов.</p> <p>5.Приобретение информационных плакатов, игрушек, игр, художественной литературы для уголков дорожного движения</p>	<p>года</p> <p>в течение учебного года</p>	<p>старший воспитатель воспитатели</p>
---	--	--

Организация деятельности по профилактике дорожно-транспортного травматизма с детьми младшего дошкольного возраста (3-4 года), родителями (законными представителями) и педагогами

Цель	Дети - формирование первоначальных знаний о правилах дорожного движения и безопасного поведения на улице. Педагоги, родители – повышение компетентности педагогов и родителей (законных представителей) по вопросам касающихся ПДД.		
Задачи	Образовательные	Развивающие	Воспитательные
	Познакомить детей с улицей, дорогой, тротуаром, с видами транспорта: легковой и грузовой автомобиль, автобус, трамвай, троллейбус, работа водителя.	Развивать интерес к правилам безопасного поведения на улице. Формировать осмотрительное отношение к потенциально опасным для человека ситуациям.	Воспитывать умение правильно пользоваться машинами (на ковре, макете) Воспитывать умение играть со сверстниками.
Сроки проведения	I. Работа с детьми		
Сентябрь	1. Образовательная деятельность «Как нам транспорт помогает» 2. Целевая прогулка «Улица города» 3. Ознакомление с художественной литературой: В. Лебедев – Кумач «Про умных зверюшек», С. Михалков «Моя улица», «Дядя Стёпа – милиционер», В. Клименко «Зайка – велосипедист» «Происшествие с игрушками», «Машина» Е. Тиличеева;		
Октябрь	1. Образовательная деятельность «Пассажирский транспорт» (ОО Речевое развитие) 2. Целевая прогулка «Знакомство с улицей» 3. Творческие игры «Автобус»; «Путешествие по городу»; «Шофёр» 4. Презентация «Загадки про транспорт»		
Ноябрь	1. Образовательная деятельность «Не попади в беду на дороге» (ОО Социально-коммуникативное развитие) 2. Подвижные игры: «Цветные автомобили», «Воробушки и автомобиль», «Поезд», «Найди свой цвет» 3. Презентация «Загадки автомобиля»		
Декабрь	1. Образовательная деятельность «Мы в автобусе сидим, и на улицы глядим.» 2. Непосредственно организованная образовательная деятельность «Наш весёлый светофор» (Музыка) 4. Целевая прогулка к светофору. 5. Беседа «Красный жёлтый, зелёный» - о назначении светофора		
Январь	1. Образовательная деятельность «У каждой машины есть свой дом – гараж» (ОО Познаватель/ развитие)		

Февраль	<ol style="list-style-type: none"> 2. Наблюдение за грузовым транспортом, за движением транспорта и пешеходов 3. Презентация «Правила дорожного движения для малышей» 1. Непосредственно организованная образовательная деятельность «В машине, в машине шофер сидит. Машина, машина идет гудит», 2. Просмотр мультфильмов Смешарики. На остановке http://video.yandex.ru Смешарики. Где кататься http://video.yandex.ru Смешарики. О правилах на дороге. http://video.yandex.ru 3. Строительные игры: «Мы – водители», «Шоферы», «Автомобиль», строительная игра с использованием плоскостных фигурок и светофора.
Март	<ol style="list-style-type: none"> 1. Образовательная деятельность «Пешеходный переход» (Аппликация/лепка) 2. Непосредственно организованная образовательная деятельность «Учимся ориентироваться в городе», 3. Просмотр детской электронной книги «Правила дорожного движения для малышей»
Апрель	<ol style="list-style-type: none"> 1. Образовательная деятельность «Дорога в город» (ОО Физическое развитие) 2. Беседа «Всем ребятам надо знать, как по улице шагать»; 3. Дидактические игры: « О чём говорит светофор», «Красный, жёлтый, зелёный»
Май	<ol style="list-style-type: none"> 1. Образовательная деятельность «Грузовой транспорт» (ОО Познавательное развитие) 2. Целевая прогулка «Транспорт на улице города» 3. Презентация «Мы идём через дорогу» 4. Развлечение – кукольный спектакль «Лисенок и дорога»
В течение года	Работа в в центре дорожного движения.
II. Работа с родителями законными представителями)	
Сентябрь	<ol style="list-style-type: none"> 1. Беседы с родителями о том, за чем можно наблюдать на улице.
Октябрь	<ol style="list-style-type: none"> 1. Консультация «Всё начнется с малого» 2. Оформление стенда для родителей «Внимание дети»,
Февраль	<ol style="list-style-type: none"> 1. Родительское собрание «Ребёнок и правила дорожного движения» Встреча с сотрудниками ГИБДД 2. Консультация «Чем занять ребёнка на дороге»
Апрель	<ol style="list-style-type: none"> 3. Памятки: «Роль родителей»
III. Работа с педагогами	
Октябрь	<ol style="list-style-type: none"> 1. Педагогический совет «Счастливая дорога от детского сада до домашнего порога»
Ноябрь	<ol style="list-style-type: none"> 2. Консультации для педагогов 2.1. « Содержание уголков по ознакомлению детей с правилами дорожного движения»,
Февраль	<ol style="list-style-type: none"> 2.2. Изготовление multifunctional дидактических пособий по ознакомлению детей с правилами дорожного движения
Интернет-ресурсы http://etkovd.ucoz.ru	

Организация деятельности по профилактике дорожно-транспортного травматизма с детьми дошкольного возраста 4-5 лет, родителями (законными представителями) и педагогами

Цель	Дети – ознакомление детей с конкретными правилами дорожного движения и безопасного поведения на улице; формирование навыков культурного поведения в транспорте Педагоги , родители – повышение компетентности педагогов и родителей по вопросам касающихся ПДД.		
Задачи	Образовательные	Развивающие	Воспитательные
	<ul style="list-style-type: none"> ✚ Формировать представления детей об основных источниках и видах опасности на улице. ✚ Формировать знания детей о правилах безопасного дорожного движения в качестве пешехода и пассажира транспортного средства; ✚ Познакомить со словами: «проезжая часть», «одностороннее» и «двухстороннее движение», «пешеход». 	<ul style="list-style-type: none"> ✚ Продолжать развивать интерес к правилам безопасного поведения на улице. ✚ Развивать осознанность и произвольность в выполнении основных правил безопасного поведения на улице. 	<ul style="list-style-type: none"> ✚ Воспитывать доброжелательные отношения между детьми, обогащать способы их игрового взаимодействия
Сроки выполнения	I. Работа с детьми		
Сентябрь	<ol style="list-style-type: none"> 1. Образовательная деятельность: «Пересказ рассказа Я.Тайца «Поезд» (ОО Развитие речи), 2. Наблюдение за автобусом, троллейбусом. 3. Подвижные игры: «Цветные автомобили», «Воробушки и автомобиль», «Лошадки», «Найди свой цвет» 		
Октябрь	<ol style="list-style-type: none"> 1. Образовательная деятельность «Не попади в беду на дороге» (ОО Социально-коммуникативное развитие) 2. Просмотр мультфильмов: Смешарики. На остановке http://video.yandex.ru Смешарики. Где кататься http://video.yandex.ru Смешарики. О правилах на дороге. http://video.yandex.ru 		
Ноябрь	<ol style="list-style-type: none"> 1. Образовательная деятельность «Я выхожу на улицу, теперь я-пешеход!», «Знайка детям помощи, правила всем расскажи!» (Музыка) 2. Целевая прогулка «Знакомство с улицей» 3. Ознакомление с художественной литературой 4. С. Михалков «Моя улица», «Светофор», Е Чарушин «Как лошадка зверей катала», Н. Северный «Три чудесных цвета», Сказка о лисёнке, День рождения светофора 		
Январь	<ol style="list-style-type: none"> 1. Образовательная деятельность «Путешествие автомобильчика», «Лабиринты» (ОО Познавательное развитие) 2. Целевая прогулка «Машины на улице города» 3. Творческие игры «Шофёр»; «Путешествие по городу»; «У нас машины разные», «Транспорт», «Пешеходы», «Скорая помощь» 		

<p>Февраль</p> <p>Апрель</p> <p>Май</p> <p>Июнь</p> <p>В течение года</p>	<p>4. Беседа о правилах дорожного движения с просмотром презентации «Соблюдайте правила дорожного движения»</p> <p>1. «Экскурсия в автосалон (автобусы, грузовые автомобили), «Машины на улицах города» (Аппликация/лепка)</p> <p>2. Строительные игры: «Мы – водители», «Шоферы», «Автомобиль», «Постройка из строительного материала проезжей части»</p> <p>3. Беседа о пассажирском транспорте</p> <p>1. Образовательная деятельность «Правила дорожные – серьезные и сложные», «Городское приключение» (ОО Физическое развитие)</p> <p>2. Целевая прогулка «Правила для перехода»</p> <p>3. Дидактические игры: «Внимание – светофор», «Что изменилось?», «Выложи огни светофора», «Угадай транспорт», «Весёлый жезл», «Четвёртый лишний», «Игра в слова»</p> <p>4. Презентация «Уроки дорожного движения»</p> <p>1. Образовательная деятельность «Наш друг светофор» (ОО Познавательное развитие)</p> <p>2. Целевая прогулка «Волшебная линия», «Светофор»</p> <p>3. Просмотр детской электронной книги «Азбука города»</p> <p>4. Презентация «Светофор»</p> <p>Праздник «Мы юные пешеходы»</p> <p>Работа в центре дорожного движения, Работа с обучающим макетом «Улица города»</p>
<p>II. Работа с родителями (законными представителями)</p>	
<p>Сентябрь</p> <p>Ноябрь</p> <p>Март</p> <p>Май</p>	<p>1. Беседа «За чем можно наблюдать на улице»;</p> <p>2. Анкетирование «Я и мой ребёнок на улице города»</p> <p>3. Оформление стенда для родителей «Как обучать ребёнка правилам дорожного движения»,</p> <p>1. Беседа об успехах детей в освоении правил дорожного движения</p> <p>2. Консультация «Как научить ребёнка не попадать в типичные «дорожные» ловушки»</p> <p>1. Консультация «Легко ли научить ребёнка правильно вести себя на дороге?»</p> <p>2. Родительское собрание «Ребёнок и правила дорожного движения». Встреча с сотрудниками ГИБДД</p> <p>1. Консультация «Как обучать ребёнка правилам дорожного движения!»</p> <p>2. Памятки для родителей – водителей «Правила перевозки детей в автомобиле»</p> <p>3. Семейный мастер – класс «Дорога и дети»</p> <p>4. Интернетресурсы http://etkovd.ucoz.ru</p>

III. Работа с педагогами	
Октябрь	1.Педагогический совет «Счастливая дорога от детского сада до домашнего порога»
Декабрь	1.1.Консультация для педагогов « Причины дорожно – транспортных происшествий» «Работаем по программе «Безопасность»»
Февраль	1.2. Изготовление многофункциональных дидактических пособий ознакомлению детей с правилами дорожного движения.

Организация деятельности по профилактике дорожно-транспортного травматизма с детьми старшего дошкольного возраста (5-6 лет), родителями (законными представителями) и педагогами

Цель	Дети – уточнение и дополнение знаний детей о правилах дорожного движения и безопасного поведения на улице и в транспорте. Педагоги , родители – повышение компетентности педагогов и родителей по вопросам касающихся ПДД.		
Задачи	Образовательные	Развивающие	Воспитательные
	<ul style="list-style-type: none"> ✚ Формировать представления детей об основных источниках и видах опасности на улице и способах безопасного поведения. ✚ Передавать детям знания о правилах безопасности дорожного движения в качестве пешехода и пассажира транспортного средства. ✚ Познакомить с перекрестком, дорожными знаками «Пешеходн. переход», «Перекресток», «Место стоянки», «Телефон», «Пункт питания», «Пункт медицинской помощи». Дать более полные знания о правилах для пешеходов и пассажиров. 	<ul style="list-style-type: none"> ✚ Развивать осторожное и осмотрительное отношение к потенциально опасным для человека ситуациям на улице. 	<ul style="list-style-type: none"> ✚ Воспитывать культуру поведения и общения, привычки следовать правилам культуры, быть вежливым по отношению к людям.
Сроки проведения	I. Работа с детьми		
Сентябрь	1. Тематическая неделя «Правила дорожного движения» 2.Образовательная деятельность: 2.1.«Составление рассказа по картине «Улица города», «Домики для букв» (ОО Речевое развитие),		


<p>Октябрь</p>	<p>2.2. «Машины настоящего и прошлого» (ОО Социально-коммуникативное развитие)</p>
<p>Февраль</p>	<p>2.3. «Путешествие на автомобиле!», «Дядя Стёпа и дорожные знаки!» (Музыка)</p>
<p>Апрель</p>	<p>2.4. «Городской транспорт», «Мы едем, едем, едем» (ОО Познавательное развитие)</p>
<p>Ноябрь</p>	<p>2.5. «Машины на улицах города», «Главная улица», «Автомобиль» (Аппликация/лепка)</p>
<p>Январь</p>	<p>2.6. «Уважайте светофор», «Дорога в город» (ОО Физическое развитие)</p>
<p>Февраль, Май</p>	<p>2.7. «Транспорт нашего города», «Безопасная дорога» (ОО Познавательное развитие)</p>
<p>В течение года</p>	<p>3. Детская электронная книга «Светофорчик приглашает», «Домик у перехода»</p>
<p>Сентябрь</p>	<p>4. Целевые прогулки и наблюдения</p>
<p>Октябрь</p>	<p>4.1. «Наблюдение за движением транспорта и работой водителя»</p>
<p>Февраль</p>	<p>4.2. Целевая прогулка «Пешеходный переход»</p>
<p>Апрель</p>	<p>4.3. Целевая прогулка «Светофор», 4.4. Целевая прогулка к автобусной и троллейбусной остановке</p>
<p>В течение года</p>	<p>5. Ознакомление с художественной литературой</p>
<p>В течение года</p>	<p>5.1. М. Коршунов «Едет, спешит мальчик», Е Сегал, И Ильин «Машины на нашей улице», С. Михалков «Моя улица», сказка «Про зайку – велосипедиста», отрывков из книги Б. Житкова «Что я видел?», стих В. Алексева «Три друга – пешехода в любое время года», О. Бедарев «Запрещается – разрешается», Когда возникли дорожные знаки,</p>
<p>Сентябрь</p>	<p>5.2. Загадки.</p>
<p>Октябрь</p>	<p>5.3. Пословицы.</p>
<p>Март</p>	<p>5.4. Стихи</p>
<p>В течение года</p>	<p>6. Беседы</p>
<p>Сентябрь</p>	<p>6.1. «Где и как переходить улицу»,</p>
<p>Октябрь</p>	<p>6.2 «Поведение детей на улице»,</p>
<p>Март</p>	<p>6.3. «Улицы нашего города»</p>
<p>В течение года</p>	<p>7. Игры - тренинги</p>
<p>В течение года</p>	<p>8. Музыка про дорогу «Паровоз» Льва-Компонеца</p>
<p>В течение года</p>	<p>9. Игры.</p>
<p>В течение года</p>	<p>9.1. Творческие игры «Шофёр»; «Правила дорожного движения»; «Регулировщик», «Инспектор ДПС», «Пешеходы», «Автошкола»</p>
<p>В течение года</p>	<p>9.2. Подвижные игры: «Лучший пешеход», «Кто быстрее соберёт светофор», «Птицы и автомобиль», «Стоп», «К своим дорожным знакам», «Сигналы светофора», «Передай жезл»</p>
<p>В течение года</p>	<p>9.3. Дидактические игры: «Дорожные знаки», «Что изменилось?», «Светофор», «Угадай транспорт», «Найди и расскажи», «Четвёртый лишний», «Игра в слова», «Дорожный знак</p>

<p>Октябрь Ноябрь Январь Март Май</p> <p>Сентябрь Апрель</p> <p>В течение года</p> <p>Октябрь Январь Апрель</p>	<p><u>знаешь – загадку отгадаешь</u>», «Подумай – отгадай 9.4.Настольная игра: «Мы – пешеходы», «Веселые перекрестки» 9.5. Строительные игры: «Мы – водители», «Шоферы», «Автомобиль», строительная игра «Постройка из строительного материала проезжей части» 9.6. Компьютерные игры Смешарики. На остановке http://video.yandex.ru Смешарики. Где кататься http://video.yandex.ru Смешарики. О правилах на дороге. http://video.yandex.ru Пешеходный переход http://www.youtube.com</p> <p>10. Презентации 10.1 <u>«Знаки на дороге!»</u> 10.2Презентация «Берегись автомобиля» 10.3Презентация <u>«Загадки автомобиля»</u> 10.4Презентация <u>«От кареты до ракеты»;</u> 10.5Презентация <u>«Уроки дорожного движения»;</u> 10.5Презентация <u>«Правила дорожного движения для водителей»</u></p> <p>11.Кроссворды 11.1.«Назови виды общественного транспорта»; 11.2.Ребусы «Отгадай слово»</p> <p>12.Работа в центре дорожного движения, работа с обучающим макетом «Улица города»</p> <p>13.Праздники и развлечения 13.1. <u>«Путешествие в страну дорожных знаков»;</u> 13.2.Викторина <u>«Колесо»</u> 13.3.<u>Спортивно-развлекательная игра по правилам дорожного движения</u></p>
<p>Сроки реализации</p>	<p>II. Работа с родителями (законными представителями)</p>
<p>Сентябрь Апрель</p> <p>В течение года</p> <p>Сентябрь Март</p> <p>Сентябрь</p> <p>Сентябрь, март</p>	<p>1.Беседы 1.1.За чем можно наблюдать на улице; об успехах детей в освоении правил дорожного движения 1.2.<u>Анкетирование «Мы по улице идём»</u></p> <p>3. Интернетресурсыhttp://etkovd.ucoz.ru</p> <p>3.Консультации 3.1<u>«Как выработать навыки безопасного поведения на улице»;</u> 3.2.«Ребёнок выходит на улицу»</p> <p>4.Родительское собрание «Зелёный огонёк»</p> <p>5.Встреча с сотрудниками ГИБДД 6. Стенная печать 6.1. Оформление стенда для родителей «Дети и правила дорожного</p>

Октябрь	движения», 6.2.памятки для родителей – водителей « Причины детского дорожно – транспортного травматизма », 7. Совместные мероприятия «Я, моя семья и улица» - семейный турнир с родителями и детьми
Ноябрь	
Апрель	
Май	
Сроки проведения	III. Работа с педагогами
Октябрь	1.Педагогические советы «Счастливая дорога от детского сада до домашнего порога» 2.Консультации 2.1. « Как обучать дошкольников правилам дорожного движения на прогулках и экскурсиях» , 2.2. Что должен знать воспитатель о правилах дорожного движения» 2.3. Изготовление многофункциональных дидактических пособий по ознакомлению детей с правилами дорожного движения.
Сентябрь	
Январь	
Февраль	

Организация деятельности по профилактике дорожно-транспортного травматизма с детьми старшего дошкольного возраста (6 -7 лет), родителями (законными представителями) и педагогами.

Цель	Дети -закрепление, расширение и углубление представлений детей о правилах дорожного движения и безопасного поведения на улице, в общественном транспорте.. Педагоги, родители – повышение компетентности педагогов и родителей по вопросам касающихся ПДД.			
Задачи	Образовательные			
	<ul style="list-style-type: none"> ✚ Формировать знания о правилах безопасности дорожного движения в качестве пешехода и пассажира транспортного средства. ✚ Познакомить с новыми правилами пешеходов и пассажиров; ✚ Расширить знания детей о работе сотрудников ГИБДД, контролирующих и регулирующих движение на улице. ✚ Продолжить знакомство детей с назначением дорожных знаков и их начертаниями. Закрепить правильное 	Развивающие		
		<ul style="list-style-type: none"> ✚ Развивать у детей умение ориентироваться в окружающей обстановке, её изменениях, правильно реагировать на них. ✚ Развивать осторожное и осмотрительное отношение к потенциально опасным для человека ситуациям на улице. 	Воспитательные	
			<ul style="list-style-type: none"> ✚ Воспитывать привычки культурного поведения и общения с людьми, помогать детям осваивать правила поведения в общественных местах и правила уличного движения. 	

	употребление пространственной терминологии (слева – справа; вверху – внизу, спереди – сзади, рядом, навстречу, на противоположной стороне, посередине, напротив, вдоль и пр.) 		
Сроки проведения	I. Работа с детьми		
В соответствии с комплексно-тематическим планированием			
Сентябрь	1. Тематическая неделя «Дорожная азбука»		
Октябрь	2. Непосредственно организованная образовательная деятельность:		
Февраль	2.1 «В школе дорожных наук» ,		
Апрель	«День добрый, день добрый» (ОО Речевое развитие),		
Ноябрь	2.2 «Наша улица» (ОО Социально-коммуникативное развитие)		
Май	2.3 «Уроки в школе дорожных наук № 1» , «Уроки в школе дорожных наук № 2» (Музыка)		
	2.4 «Улица полна неожиданностей» , «Школа светофорчика» (ОО Познавательное развитие)		
	2.5. «Едем – гудим! С пути уйди!», «Азбука города» (Аппликация/Лепка)		
	2.6 «Приключения Хоттабыча в городе», «О чём рассказали дорожные знаки» (ОО Физическое развитие)		
В течение года	3. Детская электронная книга «Светофорчик приглашает» «Экскурс по дорожным знакам»		
Сентябрь	4. Целевые прогулки		
Октябрь	4.1. Целевая прогулка «Улица нашего города»		
Февраль	4.2. Целевая прогулка «Пешеходный переход»		
Апрель, Май	4.3. Целевая прогулка «Наблюдение за работой инспектора»		
	4.4. Целевая прогулка к автобусной и троллейбусной остановке		
В течение года	5. Ознакомление с художественной литературой.		
	5.1. И. Серяков «Улица, где все спешат», «Учёный дружок», «Машина, которую работать научили»;		
	В. Кудрин «Зелёная волна»; В. Клименко «Кто важнее всех на улице?», «Зайка – велосипедист», «Происшествие с игрушками»;		
	Н. Извеков «Кто движением управляет?»;		
	5.2 Загадки . Пословицы		
Сентябрь	6. Беседы		
Октябрь	6.1. Как нужно вести себя на улице»,		
Март	6.2 «Твой путь в детский сад»,		
Май	6.3 «Транспорт нашего города»,		
	6.4 «Мы – пассажиры		

<p>В течение года</p>	<p>7.Игры 7.1. Игры- тренинги 7.2 Творческие игры «Пассажиры»; «Правила дорожного движения»; «Служба спасения», «Инспектор ДПС», «Пешеходы», «Автошкола»</p>
<p>В течение года</p>	<p>8.Музыка «Песенка про уличное движение» С. Насауленко</p>
<p>Октябрь Ноябрь Декабрь Январь Март Апрель Май</p>	<p>9.Презентации 9.1. «На наших улицах и дорогах!» 9.2. «Кроссворд по правилам дорожного движения» 9.3. «Загадки автомобиля» 9.4. «Знаки на дороге»; 9.5. «Безопасность на дороге»; 9.6. «Берегись автомобиля»; 9.7.«Знаки всякие важны»;</p>
<p>Октябрь Апрель</p>	<p>10.Кроссворды 10.1.«Разгадай кроссворд»; 10.2.«Длина удава в словах»</p>
<p>В течение года</p>	<p>11. Игры 11.1 Подвижные игры: «Лучший пешеход», «Кто быстрее соберёт светофор», «Птицы и автомобиль», «Стоп», «Регулировщик», «Сигналы светофора», «Глазомер», «Зебра» 11.2.Дидактические игры: « Дорожные знаки», «Что изменилось?», «Выполни поручение», «Светофор», «Угадай транспорт», «Найди и расскажи», «Четвёртый лишний», «Игра в слова», «Узнай и нарисуй», «Повороты», «Как проехать?» 11.3 Настольно-печатные игры 11.4Строительные игры: «Мы – водители», «Шоферы», «Автомобиль», строительная игра «Постройка из строительного материала проезжей части» 11.5 Компьютерные игры Смешарики. На остановке http://video.yandex.ru Смешарики. Где кататься http://video.yandex.ru Смешарики. О правилах на дороге. http://video.yandex.ru Пешеходный переход http://www.youtube.com ПДД для детей http://video.yandex.ru</p>
<p>В течение года</p>	<p>12.Работа в центре дорожного движения 12.1 работа с обучающим макетом «Улица города»</p>
<p>Ноябрь Апрель</p>	<p>13. Праздники и развлечения 13.1. КВН «Зелёный огонёк» 13.2. Праздник «Мы по улице шагаем»</p>

Сроки проведения	II. Работа с родителями (законными представителями)
<p>Сентябрь</p> <p>Апрель Октябрь</p> <p>Сентябрь Март</p> <p>Октябрь</p> <p>Сентябрь, март</p> <p>Октябрь</p> <p>Ноябрь Декабрь Апрель</p> <p>Январь Май</p>	<p>1. Беседы и консультации</p> <p>1.1 «Правила культурного поведения в общественном транспорте»</p> <p>1.2. Анкетирование «Осторожно, дорога»</p> <p>1.3 Тест для родителей</p> <p>1.4. Интернетресурсы http://etkovd.ucoz.ru</p> <p>1.5. Консультация «Обучение детей наблюдательности на улице»,</p> <p>1.6. «По дороге в детский сад»; «Ваш ребёнок на улице»</p> <p>2. Родительское собрание «Безопасность детей на улицах города»</p> <p>3. Встреча с сотрудниками ГИБДД</p> <p>4. Стенная печать</p> <p>4.1. Оформление стенда для родителей «Родителям о правилах дорожного движения»,</p> <p>4.2. памятки для родителей – водителей</p> <p>4.3. «Правила поведения на остановке»</p> <p>4.4. «Пример взрослых»</p> <p>5. Совместные мероприятия с родителями</p> <p>5.1. «Авторинг» - семейный турнир с родителями и детьми</p> <p>5.2. Интерактивная игра «Кто хочет получить приз?»</p>
Сроки проведения	III. Работа с педагогами
<p>Октябрь</p> <p>Сентябрь</p> <p>Февраль</p>	<p>1. Педагогический совет</p> <p>«Счастливая дорога от детского сада до домашнего порога»</p> <p>2. Консультации</p> <p>2.1. «Организация деятельности с детьми по ознакомлению с правилами дорожного движения»</p> <p>2.2. Изготовление многофункциональных дидактических пособий по ознакомлению детей с правилами дорожного движения.</p>

